



Poder Judicial de la Ciudad Autónoma de Buenos Aires

Ministerio Público Tutelar

Asesoría General Tutelar

Secretaría General de Coordinación Administrativa

Departamento de Compras y Contrataciones

"2011, Buenos Aires Capital Mundial del Libro"

CIRCULAR CON CONSULTA N° 5

OBRA MENOR N° 1/2011

“OBRA Y READECUACION DE LOS SANITARIOS DE LA CALLE ALSINA 1826”

Ciudad Autónoma de Buenos Aires, 29 de noviembre de 2011

Por la presente, el Departamento de Compras y Contrataciones de la Secretaría General de Coordinación Administrativa del MINISTERIO PÚBLICO TUTELAR DE LA CABA se dirige a los interesados en la Obra Menor N° 01/11 relativa a la obra y readecuación de los baños de la Asesoría General Tutelar ubicados en la calle Alsina 1826, a efectos de responder a las consultas realizadas por el Sr. Arquitecto Adrián Waserztrom, de fecha 23 de noviembre del corriente:

• CONSULTA N° 1

¿Las ventanas son corredizas o guillotinas, de aluminio o PVC? Existen diferencias entre el Plano C3 y la planilla de cotización.

RESPUESTA A CONSULTA N° 1:

“Las ventanas son a guillotina de aluminio o PVC. Se adjunta plano 3.c con detalle aclaratorio”.

Fdo. Juan Carlos Zuppi – Arquitecto. Departamento de Patrimonio y Mantenimiento.

• CONSULTA N° 2

¿Las puertas son del MDF para pintar o enchapadas en Cedro? Existe diferencias entre el plano C3 y el punto 2 del anexo 2 de ETP.

RESPUESTA A CONSULTA N° 2:

“Las puertas son de MDF para pintar”.

Fdo. Juan Carlos Zuppi – Arquitecto. Departamento de Patrimonio y Mantenimiento.

Ministerio Público Tutelar
de la Ciudad Autónoma de Buenos Aires



• **CONSULTA N° 3**

¿Cuáles son los accesorios, espejo y artefactos a tener en cuenta para el baño de discapacitados?

RESPUESTA A CONSULTA N° 3:

“Los accesorios a instalar son los siguientes:

Perchas simples metálicas: acabado cromado, de atomillar. Cant: 1

Barral para discapacitados: 1 del lado derecho del Inodoro.

Espejos: De 40x60cmm, en vitrea de 3mm, Cant: 1

Inodoro para discapacitados: Se instalará un inodoro standard sobre una base de concreto para alcanzar la altura reglamentaria”.

Fdo. Juan Carlos Zuppi – Arquitecto. Departamento de Patrimonio y Mantenimiento.

• **CONSULTA N° 4**


El bidet figura en el plano y pliegos de ETP, pero no figura en la planilla de cotización, ¿cómo se considera?

RESPUESTA A CONSULTA N° 2:

“El bidet forma parte de la cotización”.

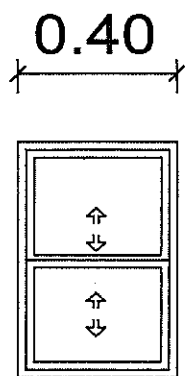
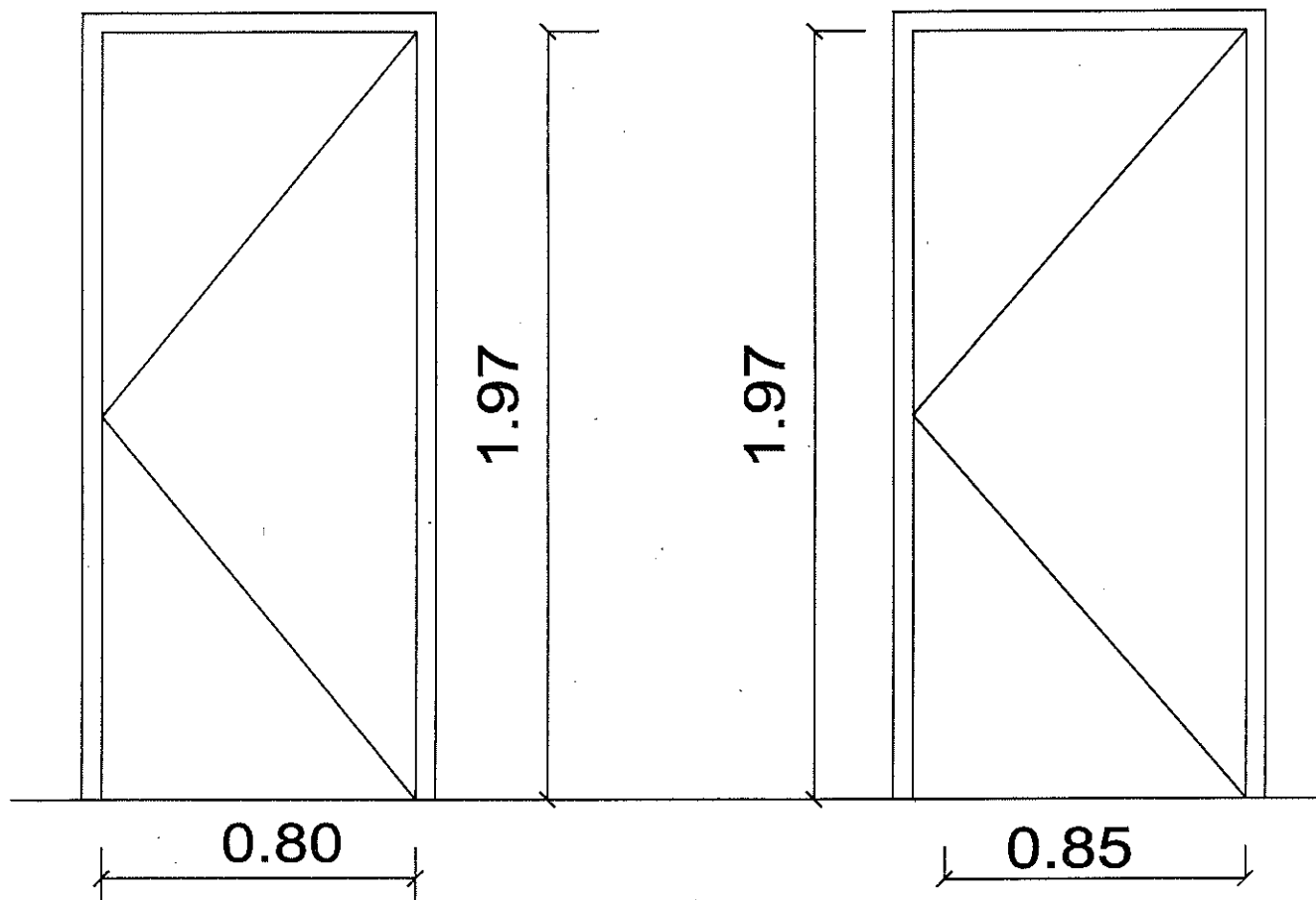
Fdo. Juan Carlos Zuppi – Arquitecto. Departamento de Patrimonio y Mantenimiento.

Sin otro particular, saludamos a Uds. cordialmente.

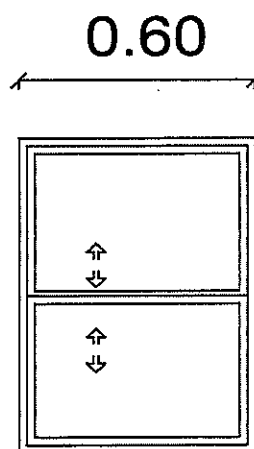

Dra. LAURA BRIZUELA
Jefa del Dpto. de Compras y Contrataciones
Ministerio Público Tutelar C.A.B.A.

P1

P2



V1



V2

REFERENCIAS

- P1 marco de chapa de 10 cm. de espesor ,hoja de enchapado de cedro cant. 3 derehas
- P2 marco de chapa de 10 cm de espesor,hoja enchapada en cedro ,barral antipánico cant.2 derehas
- V1 marco y hoja de PVC de guillotina con vidrio y mosquitero cant. 2
- V2 marco y hoja de PVC de guillotina con vidrio y mosquitero cant 1

Juan Carlos Zuppi
 JUAN CARLOS ZUPPI
 Arquitecto
 Ministerio Publico Tutelar

3c

PROYECTO : Construcción de baños para Oficinas

UBICACION: Alsina 1826

ESCALA 1:50

PLANO Nº12

PLANO : DETALLE BAÑO PB

carpinteria